

“Matka nie musi wszystkiego rozumieć wystarczy,  
żeby kochała i ochraniała. No i była dumna”.

Paulo Coelho

## Z OKAZJI DNIA MATKI


Z okazji Waszego święta drogie Mamy życzę Wam jak najwięcej zdrowia na długie lata, samych słonecznych dni niech każda cenna sekunda będzie powodem do wielkiej radości. Życzę szczęścia i miłości oraz dużo cierpliwości na każdy dzień. Teraz coś dla mojej kochanej Matuli dziękuję za Twój trud który wkładasz każdego dnia w wychowanie i opiekę a wiem że wcale nie jest to takie proste tyle lat dzień w dzień dlatego Alino mówię wielkie dziękuję. Jeszcze raz ukochane Mamy Matki Mamusie zdrowia szczęścia radości zero stresów śle niemy obserwator życia Rafał Donocik.

WSZYSTKIEGO NAJLEPSZEGO  
DLA NASZYCH KOCHANYCH MAM!



## NASZE ŚWIĘTA NARODOWE

W dniu 26.04.2023 roku w Środowiskowym Domu Samopomocy "Centrum" w Bestwinie było kolejne spotkanie z Panem Jackiem Cwetlerem kustoszem Muzeum Regionalnego w Czechowicach-Dziedzicach. Najpierw pan opowiedział nam o powstaniu państwa polskiego. Pierwszą stolicą było Gniezno. Mieszkałi w nim Lech, Czech, Rus. W pewnym momencie trzej bracia wybrali w różne strony świata. W następnej kolejności odbyła się rozmowa o Konstytucji 3 Maja. Ustanowiono ją 3.05.1791 roku. Zawierała ona postanowienia władzy ustawodawczej, wykonawczej i sędziowskiej. Trwała za ledwie 16 miesięcy. Ale niestety nie podobano się to magnaterii i wezwano do rządzenia Carycę Katarzynę II. Spotkanie było bardzo ciekawe. Wszyscy byli bardzo zadowoleni.



Stawomir Ślosarczyk



**Mateusz Świerk:** Dziś w środę 26 IV 2023 roku miała miejsce w "Centrum" w Bestwinie wizyta, spotkanie z Panem Jackiem Cwetlerem z Czechowic. Pan opowiadał na tematy państwowe, historyczne związane z Polską i jej przeszłością. Były pytania zadawane i za dobre odpowiedzi były nagrody.

**Katarzyna Łaciak:** W Bestwinie odwiedził nas Pan Jacek. Opowiadał o świętach narodowych, Konstytucji 3 Maja i Dniu Flagi Narodowej. Wszyscy zgłaszali się do odpowiedzi i odpowiadali na pytania. Każdy z uczestników dostawał upominek.

**Szymon Kóska:** Pan Jacek opowiadał o starodawnej Polsce, Dniu Flagi i o Konstytucji 3 Maja. Jak to się kiedyś obchodziło i kto był pierwszym królem Polski, jak powstał hymn, od czego powstała flaga i godło. Flaga Polski powstała od czystości i krwi, a godło od miasta Gniezno i pierwszego Króla. Dziękujemy Panu Jackowi za ciekawe spotkanie.



## Dzień otwarty dla osób starszych i osób z niepełnosprawnościami

25 kwietnia br. wzięliśmy udział w Dniu Otwartym dla osób starszych i osób z niepełnosprawnościami, zorganizowanym przez Wydział Polityki Społecznej Urzędu Miejskiego w Bielsku - Białej. Miło było nam gościć w Bielskim Centrum Kultury im. Marii Koterbskiej, gdzie mogliśmy zaprezentować nasze prace. Dziękujemy za zaproszenie! Pozdrawiamy wszystkich odwiedzających! /red./



## Beskidzki Dom Zielin "Przytulnia"



W dniu 19.04.2023 roku wyjechaliśmy do Beskidzkiego Domu Zielin "Przytulnia" w Birennej. Najpierw pani opowiadała o ziołach stosowanych w lecznictwie. Następnie oglądaliśmy film, który przedstawiał, jak ludzie żyli w dawnych czasach. W czasie pobytu oglądaliśmy wystawę, jak ludzie pracowali. Na koniec był poczęstunek herbatą. Wycieczka była bardzo ciekawa. Wszyscy byli zadowoleni.



Stawomir Ślosarczyk



**Katarzyna Łaciak:** W środę pojechaliśmy na wycieczkę do Beskidzkiego Domu Zielin "Przytulnia". Oglądaliśmy piękne wystawy, które były w dawnych czasach. Pani poczęstowała nas pyszną herbatą z lipy, a pod koniec pojechaliśmy do kawiarni na ciasteczko. Bardzo mi się podobało. Było super!



## Z wizytą w rodzinnym mieście

**Małgorzata Pałczak:** W środę pojechaliśmy na wycieczkę do Bielska - Białej. Chodziliśmy i oglądaliśmy figurki z bajek, robiliśmy zdjęcia, byliśmy na kawie i ciastku i potem w kościele św. Mikołaja. I byliśmy jeszcze w galerii i oglądaliśmy rzeźby. Było fajnie i chciałabym jeździć na takie wycieczki.



**Katarzyna Łaciak:** W Bielsku-Białej byliśmy na wystawie, oglądaliśmy piękne obrazy. Panie robiły nam zdjęcia z postaciami z bajek. Byliśmy w cukierni w "Delicji" na herbatce i na ciastku, potem poszliśmy do kościoła, żeby się pomodlić i czekaliśmy na busa. Bardzo mi się podobało.

## Muzeum Strachów Polnych

Dnia 8 marca odbyła się wycieczka do Muzeum Strachów Polnych. Oglądałem tam z kolegami dużo ciekawych obrazów na których były uwiecznione postacie strachów. Przed budynkiem muzeum też stało wiele ciekawych postaci strachów. Na wycieczce bardzo mi się podobało i miło spędziłem czas.

Pozdrawiam serdecznie :)  
Dawid Szweda



W dniu 12.04.2023 roku poszliśmy do  
Gminnej Biblioteki Publicznej w Bestwimie na  
wystawę pt. „PRZERWANE MARSZE”

Wątki muzyczne w wojnie obronnej z 1939 roku.

Oglądaliśmy tam instrumenty muzyczne, broń  
i mundury. Mieściły się również wystawione  
mapy z okresu wojny. Wystawa była bardzo  
ciekawa. Wszyscy byli zadowoleni.



Stawomir Ślosarczyk



# Modowe porady Agaty

## Modne wzory wiosna - lato 2023



**Kwiaty:** Od romantycznych po awangardowe kwiatowe wzory to nieodłączna część trendów na wiosnę i lato 2023. Nawet jeśli wydaje nam się, że na ich temat w modzie powiedziano już wszystko, projektanci niezmiennie udowadniają, że nie odkryli jeszcze wszystkich kart. Nie inaczej jest w tym sezonie. Na pokazie Caroliny Herrery urzekają nas kwiaty w pastelowych kolorach, które zdobiły rozkloszowane sukienki, bluzki z bufkami i szykowne kombinezony. U Ellie Saab prym wiódł motyw kwitnącego bzu, a u Erdem kwiaty jak malowane z wiekowych obrazów. Te modne wzory na wiosnę i lato 2023 będą rządzić w najbliższych miesiącach, więc warto wcześniej wyjąć je z dna szafy. Sięgnij po sukienkę w róże, koszulę z kwiatowym haftem albo gorset w romantyczny print. Cokolwiek wybierzesz, będziesz wyglądać kwitnąco.

**Paski i prążki:** Na co dzień i do biura. Paski nie schodzą z afisza od czasów Coco Chanel. W tym sezonie nie kończy się jednak na uwielbianych przez minimalistki T-shirtach w biało - granatowy deseń. U Caroliny Herrery królowały bluzki i sukienki w drobne prążki rozchodzące się we wszystkie strony. Hitem będą letnie, kolorowe swetry w szerokie pasy łączące na zasadzie color blocking, a do biura wybierzemy

błękitne koszule i marynarki w prążki w college'owym stylu.

**Serca:** Nie tylko na walentynki! Mogą być drukowane na tkaninie, wytłaczane albo w formie niewielkiego detalu, na T-shirtach, koszuli czy sukience. Sprawdzi się nie tylko na randce. Wystarczy ograć go sneakersami czy marynarką, by zyskać stylizację idealną.

**Ombre i inne malarskie printy:** W tym sezonie do gry wkraczają rozmyte wzory jak malowane szerokim pędzlem na miękkiej tkaninie. Hitem będzie też efekt ombre, najlepiej w kolorach zachodzącego słońca w odcieniach pomarańcza, żółci, różu i czerwieni. Jeśli marzy ci się wprowadzenie do szafy nowości i lubisz wyróżniać się z tłumu, to te modne wzory na wiosnę i lato 2023 są dla ciebie stworzone.

**Rozpikselowane printy:** Koła, trójkąty i kwadraty – w wersji rozpikselowanej lub w artystyczny nieład. To kolejna propozycja modnego wzoru.

**Krata:** Klasyczna krata na flanelowej koszuli? To największy sygnał, że kraciasty print wraca w wielkim stylu.

**Groszki:** Klasycznym wzorem, który także powraca są groszki. Synonim modu lat 50.

**Wzór pętla:** Kontrowersyjne zwierzęce wzory znów trafiły na wybiegi.

/W artykule wykorzystano materiały z Internetu./

P. S. Polecam wszystkie wzory.

Powodzenia Agata :)



## Świąteczne warsztaty integracyjne

W dniu 29.03.2023 roku odbyły się warsztaty w Środowiskowym Domu Samopomocy „Centrum” w Bestwinie. Prowadziła je młodzież ze Szkoły Podstawowej w Hecznarowicach. W czasie zajęć robiliśmy króliki. Warsztaty były bardzo ciekawe. Wszyscy byli zadowoleni.



Stawomir Ślosarczyk







## Warsztaty wiosenno - wielkanocne



Wiosna i zbliżające się święta stały się tematem warsztatów wiosennych i świątecznych. Część teoretyczną o tradycji świąt wielkanocnych i obyczajach prowadził pan Jacek Cwetler, uzupełnieniem prelekcji były zajęcia biblioteczne, o świątecznych wypiekach na polskim stole pani bibliotekarz Bożenę Mleczko. Częścią praktyczną zajęła się pani Anna Chmielewska - Maśka i drużyna terapeutów, którzy wspierali w twórczym procesie podopiecznych. Na warsztatach powstały palmy wielkanocne, pisanki i ptaszki, które zawisły na wielkanocnym drzewku.

Atrakcją było zaprezentowanie prac wielkanocnych naszych podopiecznych - Agnieszki Batchan, Mateusza Gańczarczyka i Rafała Matusznego i ich opowieść o procesie zdobienia jajek czyli cekinowaniu. Palmy wielkanocne podopieczni przygotowali na niedzielę palmową. /e.z./



# WYSTAWA WIELKANOCNA



Prace Naszych podopiecznych.  
Jajka wielkanocne zaprezentowali  
i opowiedzieli o technikach, w których  
pracowali Agnieszka, Mateusz i Rafał.



## Filmowa przygoda - "Skołowani"



Pięknie można pokazać niepełnosprawność. Wrażenia z filmu naszych podopiecznych:

**Ada Muzyka:** Piękny film o Nas. Maks udaje niepełnosprawnego, aby poderwać dziewczynę... zabawne sceny. Bardzo piękna piosenka z filmu.

**Michał Hendzel:** Super film i przygoda miłosna, dużo zabawnych scen i nieporozumień. Moja ulubiona scena z basenem i z ping - pongiem, ponieważ w ośrodku gramy i przygotowujemy się do zawodów. Na filmie byłem z moją dziewczyną Sabiną. Wszystkim polecam film.

**Mateusz Gańczarczyk:** Dobry i wartościowy film. Bardzo podobała mi się scena, gdy bohater przyznaje się do kłamstwa i wyznaje miłość Julii.

**Agnieszka Bałchan:** Romantyczny film, dużo zabawnych scen i cieszę się, że na końcu Maks i Julia zostali razem.

**Artur Rakotny:** Zabawny film o perypetiach osoby, która udaje niepełnosprawnego na wózku. Piękna scena uratowania dziewczyny

i przyznania się do błędu. Piosenka „Sen na pogodne dni” znałem w wykonaniu Beaty Bartelik.

**Gracja Boba:** Uśmiecham się na myśl o filmie.

**Danusia Nikiel:** „Skołowani” to romantyczny film, piękna dziewczyna spotyka oszusta i podrywacza, który ją okłamuje i udaje, że jeździ na wózku inwalidzkim. Maks wciąga swoich przyjaciół i zaczynają się śmieszne sceny z udziałem wszystkich. Agnieszka Grochowska i Michał Czernecki zagrali bardzo dobrze. Polecam serdecznie film wszystkim.

**Gabrysia Krupa:** W kinie śmiałam się cały czas.

**Maciej Konior:** Fajny film o ludziach, którzy nas otaczają. Zabawne sceny z kolacją przy świecach czy basenem, udawaniem niepełnosprawnego na wózku, podjazdy i przechodzenie z wózkiem i maraton, na którym bohaterowie się spotykają.

**Paulina Mrozik:** Byłam inicjatorką wyjścia do kina. Bardzo podobał mi się film. Piękna historia o miłości, zabawne sceny z Maksem, gdy udawał niepełnosprawnego na wózku i jego przyjaciele, którzy też udawali. Scena z kolacją i basenem wszystkim się podobała, dodałabym do tego jeszcze scenę z piosenką, Maks strasznie fałszował.

**Anna Łaciak:** Piękny i zachwycający.

**Krzysztof Tomasiak:** Dawno nie oglądałem tak pozytywnej i inteligentnej komedii.

**Łwelina Krupa:** Lubię filmy romantyczne i szczęśliwe zakończenia.

**Sabina Dutka:** Romantyczna komedia z pięknie pokazaną sprawnością inaczej. Koniecznie to zobaczcie!

**Izabela Elsner:** Tak, tak zobaczcie film.

Zapraszamy wszystkich do przeżycia pięknej przygody :)




## Witamy nowego pracownika "Centrum"



### Olga Jachowicz

Mam na imię Olga. Jestem oligofrenopedagogiem. Pracuję od niedawna w "Centrum" w Starym Bielsku, jako terapeuta wspomagający. Prywatnie jestem mężatką i mamą czwórki dzieci oraz właścicielką kota. Lubię muzykę klasyczną i kontakt z naturą. Bardzo się cieszę z dołączenia do Waszego wspaniałego zespołu!

## Ekoeksperymentarium



Ekoeksperymentarium to ogólnopolski projekt wystawy, która uświadamia jakie znaczenie mają codzienne nawyki dla klimatu i środowiska naturalnego. W trakcie grupowego zwiedzania podopieczni mogli poznać proste sposoby na bycie EKO każdego dnia. Dbanie o planetę i najbliższe otoczenie zaczyna się od segregowania śmieci, oszczędzania wody i energii.

**Sabina Dutka:** Ekologia, o tym się bardzo dużo mówi. Na wystawie panie pokazały nam sposoby na poprawne segregowanie śmieci i oszczędzanie wody. Proponowały rozwiązania z puszczeniem wody tylko wtedy, gdy jest to potrzebne np. podczas płukania zębów czy po namydleniu ciała spłukać wodą. Wodę możemy pić z kranu i ograniczamy zakup w sklepie, i ilość opakowań, która musi zostać wyprodukowana. Ważne aby oszczędzać wodę i dbać o środowisko naturalne.

**Michał Hendzel:** Panie opowiadały o oszczędzaniu energii. Powinniśmy pamiętać o odłączeniu ładowarki, jeżeli telefon ma pełną baterię,

ustawiać czas na telewizorze, korzystać z ogrzewania z regulowaniem temperatury w pomieszczeniach.

**Artur Rakotny:** Bardzo podobała mi się wystawa, dowiedziałem się, że mogę mieć wpływ na ratowanie planety i dbanie o środowisko. W domu staram się segregować śmieci.

**Ania Łaciak:** Bardzo ciekawa wystawa. Dowiedziałam się o spożywaniu posiłków, diecie i wybieraniu ekologicznych opakowań np.:korzystanie z własnych opakowań w sklepie czy z własnym kubkiem idę po kawę, oraz wpływie dwutlenku węgla na człowieka i klimatu./e.z./



## KIERMASZ ŚWIĄTECZNY



W dniach 31.03. - 01.04. w Galerii SFERA w Bielsku - Białej odbył się świąteczny kiermasz prac podopiecznych "Centrum" ŚDS.

**Serdecznie dziękujemy wszystkim, którzy odwiedzili nasze stoisko i wsparli darowizną naszą działalność.**



**Marzenka Piecha:** W dniu 31 marca miałam kolejny raz przyjemność stać na Kiermaszu Wielkanocnym z naszego ośrodka i miałam okazję sprzedawać nasze prace, które były piękne i przez nas robione. Moją opiekunką była p. Justyna Siwik z Piastowskiej z pracowni ceramicznej. Było super! Dużo ludzi kupowało nasze prace, które im się podobały.

Dziękuję pani Ani Adamszewskej, że pozwoliła mi być na kiermaszu i dziękuję za mile spędzony czas pani Justynie.

## Samochody w pigułce



Witam ponownie w moim kąciuku. Dzisiaj przyszła pora na opisanie największej imprezy motoryzacyjnej, która odbyła się w Polsce w dniach 30 marca do 2 kwietnia, a mianowicie Motoshow w Poznaniu. Zapraszam do lektury.

Największe samochodowe targi w Polsce wróciły. Nie ma co się spodziewać rozmachu sprzed lat i masę nowości, ale wciąż jest co oglądać i co robić. To jednak inne miejsce niż przed pandemią. Targi po długiej przerwie w miniony weekend wróciły. Pierwszy otwarty dla wszystkich dzień to piątek 31 marca, a hale czekały

na zwiedzających także w sobotę i niedzielę. Wielkie motoryzacyjne targi to powoli przeszłość. Zawsze ogromny Frankfurt zmienił formułę i przeniósł się do Monachium, a najbardziej prestiżowa ze wszystkich Genewa uciekła do Dubaju. Targi w Ameryce i Azji również nie są już tak spektakularne jak niegdyś. Liczba wystawców i premier zmniejszała się konsekwentnie wcześniej, ale to pandemia zmieniła zasady gry. Trudno wrócić po lockdownie w dawnej formie. W Poznaniu zwiedzający bardzo to poczuli. Większość wystawców to dealerzy, a nie importerzy, a stoiska są dużo skromniejsze. Główny gracz polskiego rynku - Toyota, w ogóle się nie pojawiła, a przecież ma kilka nowych samochodów do pokazania, choćby Corolle czy Supre z ręczną skrzynią biegów. Sporo marek przywiozło dostawnie po kilka aut, a ich stoiska wyglądały smutno a premier było jak na lekarstwo. Zdecydowanie najbardziej postarały się Mazda i SsangYong, to na ich stoiskach można było obejrzeć polskie premiery z prawdziwego zdarzenia. Mazda przywiozła do Poznania aż cztery nowe modele, których do tej pory w Polsce nie było. To choćby nowy flagowy SUV model CX-60 z dieslem 3,3 litra. Powrócił też silnik Wankla w elektrycznej Mazdzie MX-30 będzie pełnił rolę generatora, przedłużając zasięg małej mazdy. Była też pożegnalna wersja szóstki i CX-5 z nowym, oszczędniejszym napędem. Tuż obok stoiska Mazdy można obejrzeć ssangyonga torresa. To kompletnie nowy kompaktowy SUV o długości 4,7 metra z benzynowym silnikiem pod maską. Ma być dla południowokoreańskiej marki modelem przełomowym. I pod względem stylistyki i sprzedaży. Gratką dla fanów terenówek na pewno był Inoes Grenadier. To samochód zaprojektowany zgodnie ze starą szkołą. Bazuje na starym defenderze, a to oznacza, że konstrukcję postawiono na wytrzymałej ramie. Do tego dołożono nowoczesne i wydajne silniki, a całość dopełnia nietuzinkowy wygląd. Poznań to jedno z pierwszych miejsc na świecie, gdzie został pokazany szerokiej publiczności. Poznańskie targi to też okazja do zapoznania się z markami chińskimi. Na polskich drogach to wciąż ciekawostki, ale stoiska SkYWella i Maxusa były jednymi z najbardziej okazałych na całych targach. I tak naprawdę to tyle... Więcej dużych premier i nowości w Poznaniu nie znajdziecie także, jak ktoś jest obeznany w motoryzacji to przeczyta mój artykuł z zainteresowaniem.

/W artykule wykorzystano materiały z Internetu./

Pozdrawiam serdecznie :)  
Dawid Szweda



## Pracownia lalkarska

W pracowni lalkarskiej uczymy się przewlekać nitkę, kroić, szyc, fastrygować i przyszywać guziki. Czasem wyszywamy, szydełkujemy, robimy na drutach. Efektem naszej pracy są lalki i poduszki wypychane watoliną. Zajęcia w pracowni mają na celu rozwijanie umiejętności manualnych, usprawnienie rąk, ćwiczenie precyzji, dokładności, skupienia i cierpliwości oraz rozwijanie wyobraźni, kreatywności, kształtowanie estetyki i dobrego smaku.

Opiekun pracowni: Dorota Semik



## Solenizanci miesiący: marzec, kwiecień

Sabina Dutka  
Michał Hendzel  
Monika Hiszczyńska  
Monika Jędrzejczyk  
Dawid Kaczmarczyk  
Jan Karliński  
Anna Konior  
Maciej Konior  
Joanna Kraus  
Bernadeta Kuś  
Antoni Maciaszek  
Karolina Malarz  
Arkadiusz Maniowski  
Dominik Rafałowski  
Anna Uchyla  
Paweł Tor  
Paweł Żurek

Wszystkiego co najlepsze,  
co dobre i miłe,  
co budzi uśmiech na twarzy,  
co kryje się w małym słowie  
- szczęście -  
oraz tradycyjnych 100 lat  
życzą koleżanki i koledzy  
z "Centrum".



Agnieszka Bałchan  
Paweł Czyż  
Jacek Figna  
Monika Matlak  
Danuta Nikiel  
Jolanta Sznepek  
Marek Szpyra



**Ogłoszenie!** Zgodnie z Regulaminem Pracy "Centrum" Środowiskowy Dom Samopomocy w Bielsku - Białej ogłasza przerwę wakacyjną w dniach **31.07. - 14.08.2023r.**

# Pracownia kulinarna Pani Basi

## poleca: "Szarlotkę z bezą"

**Składniki na formę o wymiarach ok 35x24:**

**Ciasto kruche:**

- \* 5 żółtek
- \* 420g mąki przesianej
- \* 3 łyżeczki cukru
- \* 1,5 płaskiej łyżeczki proszku do pieczenia
- \* 280g masła

**Beza:**

- \* 5 białek
- \* szczypta soli
- \* 250g cukru
- \* 1 łyżeczka soku z cytryny (lub octu winnego)
- \* 1 opakowanie budyniu waniliowego bez cukru

**Dodatkowo:**

- \* 1,2kg jabłek (np. szara reneta)
- \* 1 łyżeczka cynamonu

Smacznego :)



**Sposób przygotowania:**

1. Zimne masło pokroić na małe kawałki. Dodać resztę składników i zagnieść jednolite ciasto. Uformować z ciasta w kulę, owinąć w folię spożywczą i włożyć do lodówki na 30 minut.
2. 1/3 schłodzonego ciasta owinąć w folię spożywczą i włożyć ponownie do lodówki.
3. 2/3 ciasta wykleić na dnie formy wyłożonej papierem do pieczenia. Ciasto podpiec w nagrzanym piekarniku ok 15 minut. Pozostawić do ostygnięcia.
4. Jabłka umyć, obrać i zetrzeć na grubych oczkach. Odcisnąć z soku i wymieszać z cynamonem.
5. Białka ubić na sztywną pianę za szczypta soli. Dalej ubijając, dodawać stopniowo cukier, sok z cytryny i budyn.
6. Na podpieczone ciasto wyłożyć jabłka, a na nie pianę. Na wierzch zetrzeć ciasto z lodówki.
7. Piec ok. 30 min w temp. 180 stopni.

## Humor w kropeczki :)

Jasiu wraca do domu z przedszkola całą podrapany na twarzy.

Mama przestraszona pyta:

- Jasiu! Co się stało?!
- Dzisiaj było mało dzieci w przedszkolu.
- Dobrze, ale co to ma wspólnego z twoimi zadrapaniami?!
- Pani kazała nam ustawić się w kółko, złapać za rączki i tańczyć dookoła choinki.

Do fortepianu podchodzi informatyk:

- Hm... Tylko 84 klawisze, w tym jedna trzecia funkcyjnych. Wszystko nieopisane, chociaż shift... Naciskam nogą. Oryginalne...

Pielęgniarka do nowo przyjętego pacjenta:

- Czy ma pan piżamę?
- Nie, proszę pani, żółtaczkę.

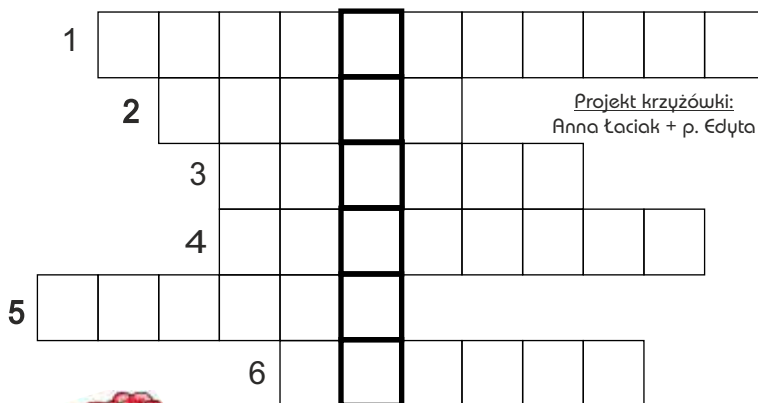


Pani pyta Jasia:

- Która rzeka jest dłuższa: Ren czy Missisipi?
- Missisipi.
- Dobrze, Jasiu. A o ile jest dłuższa?
- O sześć liter.

# Krzyżówka z hasłem nr 159

1. Kwiat, który zwiastuje wiosnę.
2. Kotki na wierzbie.
3. Białe, pomarańczowe i fioletowe kwiaty, które zwiastują wiosnę.
4. Jedna ..... nie zwiastuje wiosny.
5. Ptak, który po zimie wraca z Afryki.
6. Pierwszy miesiąc wiosny.



Projekt krzyżówki:  
Anna Łaciak + p. Edyta

## Hasło główne z krzyżówki nr 158

### WIELKANOC

1. Wiosna
2. Śmigus - dymgus
3. Koszyczek
4. Malowane
5. Babka
6. Mazurek
7. Baranek
8. Post
9. Chrzan



**Serdecznie dziękujemy  
rodzicom z przedszkola  
nr 4 i 39 w Bielsku - Białej  
za podarowane gry planszowe  
i układanki.**

### **Prawidłowo rozwiązali:**

S. Dutka, I. Starzyński, M. Hendzel, A. Rakotny,  
H. Łaciak, D. Nikiel, M. Gańczarczyk, G. Boba, R. Błahut,  
I. Elsner, D. Janica, R. Matuszyny, M. Byrski, Z. Węglik,  
A. Pawełek, M. Sobczykńska, P. Hula, A. Świader,  
D. Masny, M. Masny, A. Dunat, Sz. Kóska,  
W. Iskrzycki, M. Świerk, D. Szweda, A. Jasińska,  
S. Szypuła, N. Szypuła, K. Łaciak, K. Mrozek, P. Dylowicz

**Za prawidłowe hasło nagrodę wylosowała:  
Sabina Dutka**



**Serdecznie dziękujemy  
Państwu Łaciak  
za przekazane środki finansowe.**

### **W gazetce zamieszczono rysunki -**

Paint: P. M. Masny, A. Świader,  
Sz. Kóska, A. Dunat, P. Żurek,  
Dziękujemy!



### **Podziękowania!**

#### **Materiały do pracowni przekazali:**

P. Świerczyński, P. Midura, P. Łaciak, P. Bakota, P. Świerk,  
P. Szweda, P. Donocik, P. A. Rakotny, P. Mrozek, P. Hübner,  
P. P. Janicki, P. Hula, P. Gańczarczyk, P. Dutka,  
P. Nikiel, P. Krupa, P. Strzelczak, P. Dylowicz,  
P. Janicki, P. Chmielewska - Maśka

**Serdecznie dziękujemy!**

### **Ogłoszenia**

**Pracownia ceramiczna - Filia I - ul. Piastowska** prosi o kolorowe szklane butelki, szklanki.

**Pracownia świecy - Filia II w Bestwinie** prosi o resztki świec, szklanki, kubki, olejki eteryczne.

**Pracownia batiku i papieru - Filia II w Bestwinie** prosi o białe poszewki i prześcieradła oraz gazety białe - czarne.

**Filia II w Bestwinie** prosi o antenę pokojową, filmy i bajki na DVD, płyty CD z fajną muzyką, płyty ze słuchowiskami, gramofon, DVD.

**Pracownia rękodzielnicza - Filia III - ul. Jagienki** prosi o włóczki.

**Pracownia komputerowa - Filia III - ul. Jagienki** prosi o niepotrzebne płyty winylowe i sprawne słuchawki do słuchania muzyki, audiobook'ów i filmów.